

K | Kornmüller
Ladenbau | Tischlerei

E EGGER

MEHR AUS HOLZ.



Du
hast es
in deiner

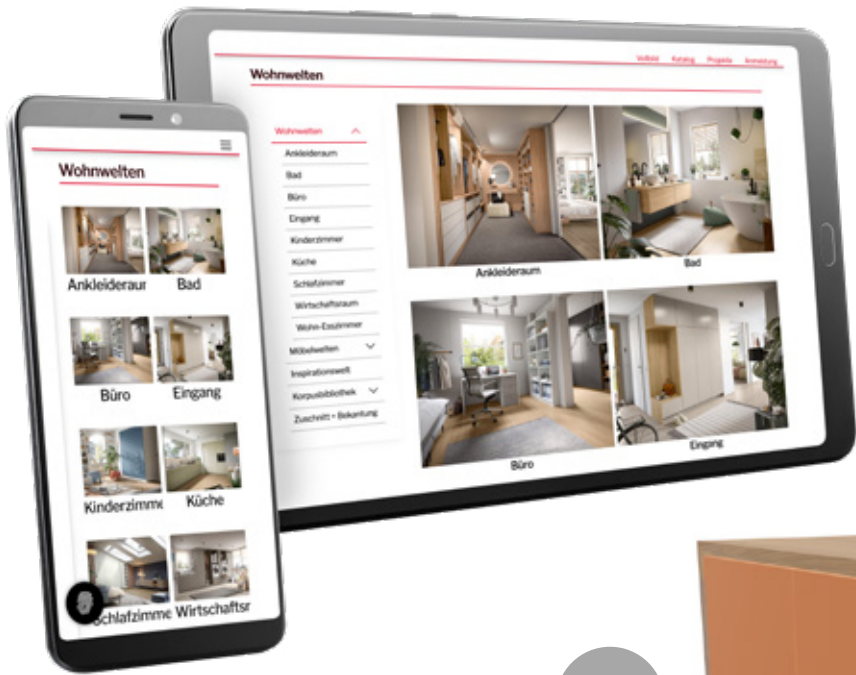
Hand.

Mit dem
Online Möbelplaner im
Handumdrehen zum
Traummöbel

Der Online Möbelplaner

Zeit für ein individuelles, hochwertiges Möbel.
Von dir geplant, von uns gefertigt.

SO GEHT'S:



1

- Ausgangsmöbelstück aussuchen
- Individuelle Maße einfügen


3

- 3D Ansicht generieren



4

- Angebot online anfordern
- Sonderwünsche mit dem Tischler direkt abstimmen



U830 ST9
Nude karamell



H1715 ST12
Parona Nussbaum

2

- Oberflächen mit Dekoren belegen



U604 ST9
Eukalyptusgrün

Über das perfekte,
fertige Möbelstück
freuen!

Kreative Wohnideen

| | | |
|--------------------------|-------------------------------------------------------|---------|
| Schlafzimmer | XXL- Stauräume & Schrägen | 4 – 9 |
| Küche | Küchentypen & Arbeitsplatten | 10 – 15 |
| Wohnzimmer | Wohnraum & High-End Oberfläche PerfectSense | 16 – 21 |
| Büro | Arbeitszimmer & Metall-Dekore | 22 – 27 |
| Badezimmer | Badeinrichtung, Stein- / Betondekore & muted colours | 28 – 33 |
| Flur | Eingangsbereich, Dekore „Feelwood“ & EGGER DecoWall | 34 – 41 |
| Kinder- und Jugendzimmer | Möbel die mitwachsen, Dekore CLEAF presented by EGGER | 42 – 47 |
| Ankleidezimmer | Stil und Funktionalität für jeden Geschmack | 48 – 51 |
| Wirtschaftsraum | Effizienz und Ergonomie | 52 – 53 |
| Umwelt | Holz, ein nachwachsender Rohstoff | 54 – 55 |

Schlafzimmer



Das Schlafzimmer - Ort der Ruhe und Entspannung. Rund ein Drittel des Tages verbringen wir dort. Ein aufgeräumter, ordentlicher Raum trägt wesentlich zur Entspannung bei. Deswegen eignen sich auch Wandschränke und XXL-Stauraumlösungen ganz hervorragend für das Schlafzimmer.

H3326 ST28
Gladstone Eiche greige

EXPERTENTIPP

Einbauschränk, Dachschräge, Regale unter einer Treppe, das komplexe Innenleben eines Kleiderschranks – manchmal ist guter Rat teuer. Wir planen deinen Wünschen entsprechend oder bauen deine Planung um. Zumeist haben wir schon eine konkrete Idee oder Vorschläge parat. Damit aus dem Wunschmöbel ein echtes Traummöbel wird!

Zur Ruhe kommen, abschalten, tief schlafen: Die Regeneration durch eine erholsame Nachtruhe ist in unserer hektischen Zeit von zentraler Bedeutung.

U335 ST9 Rostrot

U665 PM Steingrün

W1000 ST9 Premiumweiss



H1145 ST10 Bardolino Eiche natur



EXPERTENTIPP

Gesundheit und Wohlbefinden lassen sich durch eine naturnahe Gestaltung von Innenräumen verbessern. Grün kombiniert mit hellem Holz und weiß wirkt modern, natürlich und zeitlos. Mit einem Farbkleck bringst du Wärme und Behaglichkeit in den Raum.

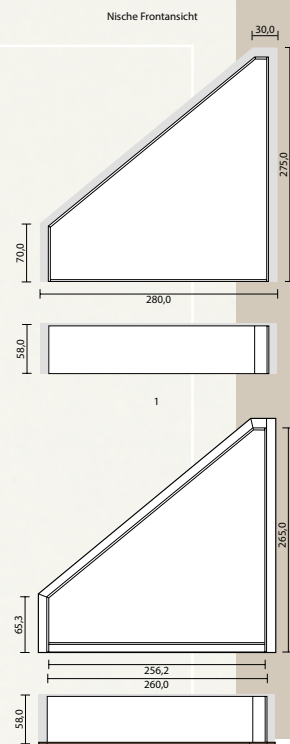


U399 ST9
Granatrot



- 1 **Nische ausmessen**
Höhe links / rechts
Breite oben / unten
Tiefe

- 2 **Schrank Abmessungen**
Der Möbelplaner errechnet anhand der Nische die maximal möglichen Maße des Schrankes unter Berücksichtigung von jeweils 10cm Abstand zur Wand. Diesen Abstand kannst du vergrößern oder verringern, Blenden dazufügen und die Sockelkonstruktion ändern. Standard-Sockelkonstruktion: einschlagend.



Die Verplanung einer Schräge sieht auf den ersten Blick komplizierter aus als es ist. Es sind nur ein paar Eckpunkte zu beachten und die Abmessungen müssen stimmen. Auf dieser Doppelseite findest du die einzelnen Schritte erklärt. Wenn es dennoch nicht ganz klappen soll, passen wir die Planung sehr gerne für dich an!

U750 ST9 Lichtgrau


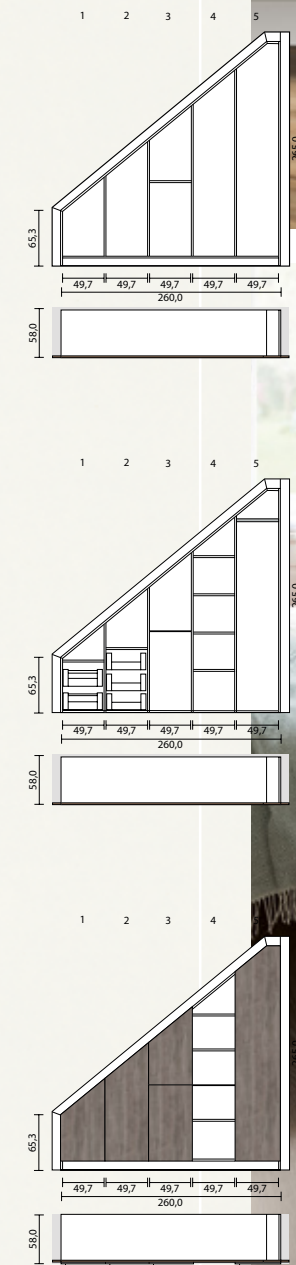
- 3 **Schränkelemente definieren**
Anzahl der Elemente festlegen und Breite ändern, Fronten der Elemente waagrecht oder senkrecht teilen.

- 4 **Innenausstattung festlegen**
Einlegeböden und Garderobenstange einbauen
Innen- und / oder Frontschubkasten einbauen, Elemente innen senkrecht oder waagrecht teilen.

- 5 **Fronten (Türen) konfigurieren**
Türen einbauen; ob der Anschlag der Tür rechts oder links erfolgt, hängt von der Ausrichtung der Schräge ab.

- 6 **Dekor auswählen**
Dekor für Korpus und Front ändern, Griffe bzw. grifflose Variante auswählen. Das Korpusdekor ist nur auf den gesamten Korpus anwendbar und wird auch auf Blenden und Sockel angewendet. Frontelemente sind auch einzeln mit unterschiedlichen Dekoren belegbar.

- 7 **Unverbindliches Angebot bei uns anfordern**



Küche



Jede gute Party endet in der Küche. Womit der Kern jeder Küche auf den Punkt gebracht ist. In den meisten Fällen stellt sie den Mittelpunkt des gesamten Wohnraums dar.

U638 ST9
Salbeigrün

In den vergangenen Jahrzehnten hat die Küche in ihrer Funktion einen eklatanten Wandel durchlaufen: vom zweckmäßigen, meist eher kleinen Raum zur Zubereitung von Mahlzeiten hin zu Treffpunkt und echtem „Lebensraum“ für Familie und Freunde.

H3331 ST10
Nebraska Eiche natur

In der Küche offenbart sich der persönliche Lebensstil seiner Bewohner. Werte wie gesundes, selbst und frisch gekochtes Essen und dessen Genuss in netter Gesellschaft rücken zunehmend in den Mittelpunkt, quer durch alle Generationen.

D0003 Rovigo Beton





U763 ST9 Perlgrau

Entdecke die Vielfalt der
Küchenformen. Von der
klassischen, geraden
Küchenzeile über die
moderne Kücheninsel bis
hin zur Eckküche – finde
die Küchenform, die
perfekt zu dir passt!

H1318 ST10
Wildecke natur



U961 PM
Graphitschwarz



Arbeitsplatten

Eine große Auswahl attraktiver, trendiger Arbeitsplatten bietet eine Reihe von Vorteilen:

- 1 Sehr pflegeleicht, beständig gegen viele Reinigungsmittel und Chemikalien
- 2 Haptisch wärmer als Stein oder Marmor
- 3 Abrieb-, stoß- und kratzfest
- 4 Hygienisch, lebensmittelecht, lichtecht, fleckenunempfindlich
- 5 Antibakterielle Oberflächeneigenschaft

Für alle Arbeitsplatten sind dekorgleiche Nischenrückwände erhältlich.



Die Küche stellt in vielen Fällen eine längerfristige Investition dar. Eine der am stärksten beanspruchten Flächen ist mit Sicherheit die Arbeitsplatte. Perfekte Planung, hochwertige Materialien und eine einwandfreie Verarbeitung sind daher Grundvoraussetzungen.



Wohnzimmer



F323 ST20 Cobra bronze

U599 PM Indigoblau

Wohnregale und Wohnwände dienen als Stauraum für Bücher, Vinyl-Platten und Brettspiele. Lowboards bieten sich für das Verstauen von TV-Zubehör an und Side- oder Hängeboards lassen sich hervorragend als Hausbar nutzen.



H1386 ST40 Casella Eiche braun

Der Wohnraum ist Dreh- und Angelpunkt für die ganze Familie. Hier trifft man sich zum Plausch, manchmal wird gespielt oder ausgelassen gefeiert. Und oft ist das Wohnzimmer einfach nur der Chill-Raum vor dem Fernseher.

Edles Material für edle Möbel

PerfectSense® Lackplatten Premium Matt und Gloss

Die hochwertigen PerfectSense Premium Lackplatten mit matter oder hochglänzender Oberfläche sind sowohl optisch als auch haptisch ein absolutes Highlight.

PerfectSense verleiht deinem Wohnraum einen exklusiven und modernen Touch.

Wähle aus fünf Hochglanz- und zwölf Matt-Varianten!



PerfectSense® Lackplatten

Premium Matt

Matte, samtig-warme Optik und Haptik
Anti-Fingerprint Eigenschaft



W1000 PM
Premiumweiss



W1100 PM
Alpinweiss



U399 PM
Granatrot



U599 PM
Indigoblau



U665 PM
Steingrün



U702 PM
Kaschmirgrau



U705 PM
Angoragrau



U708 PM
Hellgrau



U732 PM
Staubgrau



U767 PM
Cubanitgrau



U961 PM
Graphitschwarz



U999 PM
Schwarz

Die Vorteile sprechen für sich:

- 1 Extrem kratzfest
- 2 Fleckenresistent
- 3 Reinigungsmittelbeständig
- 4 Hitzebeständig
- 5 Antibakteriell, reduziert Bakterien fast vollständig in 24 Stunden

Premium Gloss

Besondere Oberflächenruhe, extreme Tiefenwirkung
einzigartiger Glanzeffekt



W1100 PG
Alpinweiss



U702 PG
Kaschmirgrau



U708 PG
Hellgrau



U732 PG
Staubgrau



U999 PG
Schwarz

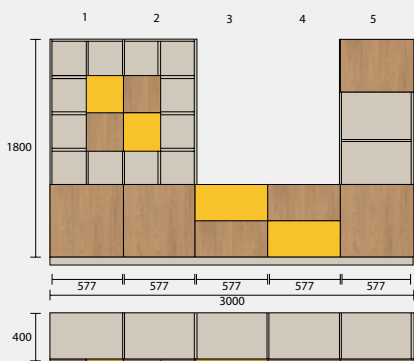
H1385 ST40
Casella Eiche
natur



Regale – die Alleskönner unter den Korpusmöbeln. Ob groß, klein, breit, schmal: So vielfältig einsetzbar wie ein Regal ist kaum ein anderes Möbelstück. Bücher, jahreszeitliche Dekoration, Verwahrung von Krimskrums in Körben - für jeden Bedarf gibt es die passende Verwendung.



Starte die
Planung im
Möbelplaner...



...wir bauen es
nach deinen
Wünschen um!

U114 ST9
Brillantgelb

Arbeitszimmer/Büro



F765 ST20
Silbergrau gebürstet

W1000 ST9
Premiumweiss

U961 PM Graphitschwarz

Helle Möbel in Kombination mit Naturmaterialien oder Metalloptik zaubern aus dem Homeoffice gleich einen Wohlfühlraum. Arbeit soll schließlich Spaß machen.

Mit einer Mischung aus offenen und geschlossenen Regalen bringst du Ordnung ins Chaos und hast dennoch die wichtigsten Unterlagen stets griffbereit. In einem Büro, an dem alles seinen Platz hat, lässt es sich gleich viel besser arbeiten.

Wir unterstützen dich mit kreativen, individuellen Ideen bei der Umsetzung, um das Beste aus deinem Homeoffice zu machen.



H3409 ST38 Berglärche natur

Gekommen um zu bleiben

Noch vor ein paar Jahren war ein Büro im durchschnittlichen Haushalt eher die Ausnahme. Das hat sich in den vergangenen Jahren stark geändert. Der Bedarf an Arbeitsplatz für Schule, Studium und Beruf hat dem Homeoffice einen ungeahnten Aufschwung beschert. Mit ein paar Adaptionen und etwas Kreativität kann ein Büro zu Gästezimmer, Kreativ- oder Hobbyraum umfunktioniert und doppelt genutzt werden.

U727 ST9 Steingrau

H3325 ST28
Gladstone Eiche tabak

Industrial Style

Was ursprünglich im Bau von Fabriken und Werkshallen Verwendung fand, ist seit einigen Jahren als eigener Stil in der Inneneinrichtung sehr präsent.



F323 ST20 Cobra bronze

H3408 ST38

U211 ST9

F528 ST20 Brushed Metal bronze

H3311 ST28

U705 ST9

F500 ST20 Inox metallic

H3190 ST19

U767 ST9

F765 ST20 Silbergrau gebürstet

H1250 ST36

U963 ST9

Unsere
Kombinations-
Empfehlungen

Metallische Oberflächen strahlen in Kombination mit altem Holz und neutralen Uni-Tönen einen ganz besonderen Charme aus.

Typische Stil-Elemente sind funktionale Möbel ohne Schnickschnack, offene Räume, unverputzte Wände und freiliegende Rohre. Altes wird mit Neuem gemixt, so lassen sich beispielsweise alte Metallstühle oder Industrielampen wunderbar wieder in Verwendung nehmen. Das Material schlechthin für den Industrial Style ist Metall.



Badezimmer

EXPERTENTIPP

Wiederkehrende Dekore schaffen ein vertrautes Erscheinungsbild, dadurch entsteht ein harmonischer Gesamteindruck. In der Inneneinrichtung lässt sich das ganz einfach umsetzen, beispielsweise durch die Verwendung gleicher Dekore für Fußböden und Einrichtungsgegenstände.

Ordnung im Bad trägt wesentlich dazu bei, sich wohlfühlen. Mit einfachen Mitteln wie passenden Accessoires, Grünpflanzen, dem Verbau ungenutzter Nischen kann ein einfaches Bad zu einem kleinen Wohlfühltempel werden.

H1242 ST10
Sheffield
Akazie natur

U604 ST9
Eukalyptusgrün

U705 ST9
Angoragrau

Kaum ein Raum hat so einen großen Wandel durchlaufen wie das Badezimmer. Von der einfachen Nasszelle hin zur Wellnessoase.

F800 ST9 Kristallmarmor



U665 ST9 Steingrün



U788 ST9 Arktisgrau



U608 ST9 Pistaziengrün



H1307 ST19
Warmia Nussbaum braun

Die Verwendung von natürlichen Materialien wie Holz und Stein liegt bei der Einrichtung des Badezimmers stark im Trend. Klare Linien, reduzierte Farbpaletten und dezente Details schaffen ein modernes und aufgeräumtes Erscheinungsbild.



F800 ST9
Kristallmarmor

Grün und Blau sind die Farben der Natur. Sie wirken erholsam, ausgleichend und beruhigend. Dir steht eine Reihe an Farbabstufungen zur Auswahl. Allesamt harmonisieren besonders gut mit hellen Holzdekoren.



F243 ST76
Candela Marmor
hellgrau



F235 ST76
Scivaro Schiefer




F206 ST9
Pietra Grigia schwarz




U638 ST9
Salbeigrün


U540 ST9
Denimblau




U604 ST9
Eukalyptusgrün



U502 ST9
Nebelblau



U665 ST9
Steingrün



U504 ST9
Alpenseebrau




U699 ST9
Tannengrün



U780 ST9
Monumentgrau

In Badezimmern finden oft Natur-Materialien wie Stein oder Beton Anwendung. Dekorplatten in Materialoptik sind die perfekte Option für dein Bad. Sie sind um vieles leichter als echter Stein, günstiger in der Anschaffung, wärmer und dennoch in der Optik kaum von echtem Stein zu unterscheiden.





Genügend Stauraum für Jacken, Mäntel, Schuhe, Schirme, Bobby-Cars, Hundeleinen etc. machen den Flur alltagstauglich. Wir zeigen dir, wie's geht!

H1180 ST37 Halifax Eiche natur

U201 ST9 Kieselgrau

Der Flur ist die Visitenkarte eines jeden Zuhauses. Mit Liebe zum Detail kannst du ihn einladend und gemütlich gestalten.



F416 ST10 Textil beige





Dekore Feelwood - ein Sortiment für die Sinne

In unserem von Technologie geprägten Leben nehmen Natur und Authentizität einen zunehmend zentralen Stellenwert ein. Diesem Trend nach mehr „echtem“ Leben tragen die Dekore der Reihe Feelwood, mit ihrem täuschend echten Holzcharakter und ihrer tiefen Haptik, Rechnung.

H1369 ST40
Casella Eiche marone

H1386 ST40
Casella Eiche braun

H1367 ST40
Casella Eiche naturhell

Dezent und matt in der Optik und mit spürbar tiefer Haptik kommt die Dekorserie der Casella Eiche extrem nah an ein matt geöltes Furnier. Ihr elegantes Blumenbild mit einem weichen aber differenzierten Farbspiel lässt viele moderne Farbkombinationen zu.



H1385 ST40
Casella Eiche natur

U705 ST9 Angoragrau

Nutze jeden toten Winkel!
Maßgefertigte Passform
und intelligentes
Design schaffen jede
Menge Stauraum und
verleihen dem Raum eine
einladende Atmosphäre.
Gemeinsam holen wir aus
deinen Räumlichkeiten
das Optimum heraus!



Die Dekorreihe Feelwood hält, was der Name verspricht: sie fühlt sich einfach nur gut an. Die Produkte sind in Optik und Haptik von Massivholz kaum zu unterscheiden, sind strapazierfähiger und langlebiger im Erscheinungsbild.



Facelift für die Wand gefällig? Mit der DecoWall von EGGER geht das ganz einfach.

Du willst kahlen Wänden schnell einen neuen Look verleihen - ganz ohne schleifen, streichen oder tapezieren? Mit der EGGER DecoWall Wandverkleidung gestaltest du deine Wände im Handumdrehen neu. Digital bedruckte OSB-Platten verbinden Design und Funktionalität wie Stabilität und Tragfähigkeit perfekt miteinander. Und sind kinderleicht zu montieren!



U830 ST9 Nude karamell

Eine Mischung aus offen und geschlossen erzielt bei einem großen Wandverbau eine bessere Wirkung als ein rein geschlossener Schrank. Türen, Schubladen und offene Fächer kombiniert wirken locker und werten den Eingangsbereich optisch auf. Und du hast die Wahl, Dinge gut zu verstauen oder gleich griffbereit zu haben.

U335 ST9 Rostrot

U748 ST9 Trüffelbraun

DO001 Namur Fichte natur

U705 ST9 Angoragrau

Kinderzimmer



Spielen, lernen, experimentieren, sich mit Freunden treffen, chillen, schlafen. Ein Kinder- und Jugendzimmer ist der Multitasker unter den Räumen. Vom Baby-Zimmer zur Studentenbude.

H1732 ST9 Sandbirke

U325 ST9 Antikrosa

U502 ST9 Nebelblau

U540 ST9 Denimblau

Der kreative Zögling braucht zum einen ausreichend Stauraum für Kleider, Spielzeug, Schulsachen, zum anderen wollen Lieblingsteile sofort greifbar und offen ausgestellt werden. Wand- und Einbauschränke und Regale in allen möglichen Ausführungen eignen sich hervorragend dafür!





H1318 ST10 Wildeiche natur





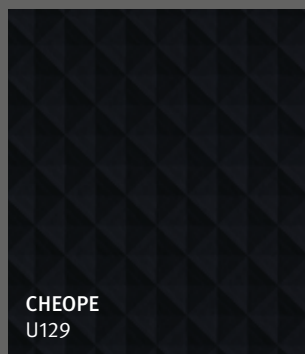
F243 ST76 Candela Marmor hellgrau



Hier ist der Fachmann gefragt: Kinder- und Jugendzimmer müssen einiges aushalten. Manchmal dient ein Möbelstück als Sitzgelegenheit oder sogar als Kletterwand. Da ist es besonders wichtig, die Möbel bombenfest zu montieren. Wir sorgen dafür, dass nichts wackelt und ruckelt oder kippen kann.

Cheope B073








CLEAF - Italienischer Schick für deine Inneneinrichtung.

Tauche ein in die Welt von CLEAF. Die Oberflächen „Made in Italy“ verkörpern höchsten ästhetischen Anspruch und verwandeln jedes Möbelstück in einen echten Blickfang.



Zwölf einzigartige Oberflächen, sieben faszinierende Strukturen.

Lass dich von der Vielfalt der Dekore inspirieren: Von Interpretationen edler Hölzer über luxuriöses Leder bis hin zu modernen Metallen und geometrischen Formen. Verleihe deinem Raum das gewisse Etwas und erlebe Design auf höchstem Niveau!



Ankleidezimmer



Ein paar Grundsatzfragen sollte man sich vor der Planung stellen: Habe ich gerne alles im Blick und bevorzuge offene Regalsysteme? Bin ich der ordnungsliebende Typ der immer alles gleich weg räumt? Dann bieten sich geschlossene Schränke an. Und dann nichts wie ran an die Umsetzung!

Träumst du von einem separaten Ankleidezimmer? Mit ausgeklügelter Planung rückt der Traum in greifbare Nähe.

H1715 ST12 Parona Nussbaum

W990 ST7
Kristall Weiss

U707 ST9 Seidengrau



F417 ST10
Textil grau



Entdecke die Vorzüge
eines modernen
Ankleidezimmers.
Bessere Organisation,
effiziente Raumnutzung
und erhöhter
Wohnkomfort - all
das erwartet dich.
Vereinfache deine
morgendliche Routine
und gestalte deinen
ganz persönlichen
Rückzugsort.



U775 ST9
Weissgrau



U540 ST9
Denimblau



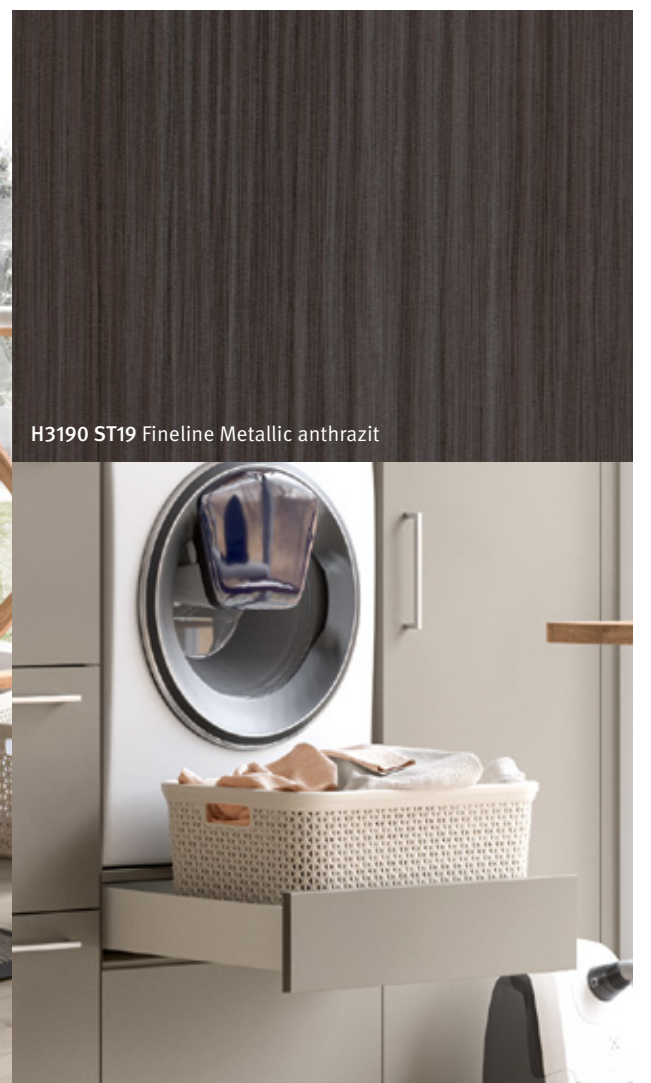
U763 ST9
Perlgrau

W1000 ST9
Premiumweiss

Hauswirtschaftsraum



Waschmaschine, Bügelbrett und Putzzubehör, Bastel- und Handwerksbedarf oder Bevorratung von Getränken und Lebensmitteln – die Möglichkeiten eines Wirtschaftsraums sind manigfaltig.



H3190 ST19 Finline Metallic anthrazit

U740 ST9
Taupe Dunkel

U702 ST9
Kaschmirgrau

Waschmaschine und Trockner auf den Boden zu stellen ist gängige Praxis. Dabei macht es ergonomisch Sinn, diese Maschinen auf Augenhöhe unterzubringen. Dein Rücken wird es dir danken!

Ein perfekt organisierter Haushalt beginnt mit einem effizient gestalteten Hauswirtschaftsraum.



Wohngesundheit – kein leeres Versprechen

Die Produkte von EGGER für den Möbel- und Innenausbau werden regelmäßig von unabhängigen Instituten auf ihre Wohngesundheit geprüft und erfüllen strenge internationale Emissionsstandards.

Verantwortungsbewusstes Wohnen mit Werkstoffen aus Holz

Die wertvolle Ressource Holz ist ein nachwachsender Rohstoff und entzieht der Atmosphäre CO₂. Kohlenstoff wird dabei im Holz gespeichert, wodurch Holz eine bedeutende Rolle im Klimaschutz zukommt.

Um die Ressource Holz bestmöglich zu nutzen, tätigt EGGER umfassende Investitionen, etwa in den Ausbau eigener Recycling-Standorte.

Mehr Informationen zum Thema Umwelt und Nachhaltigkeit bei EGGER findest du unter to.egger.link/lookbook-sustainability

Wusstest du, dass die holzbasierten Produkte von EGGER mehrere Leben haben? Sie sind weitgehend recyclingfähig und können für die Herstellung neuer Holzwerkstoffe verwendet werden.



www.egger.com

Service-Center Österreich

+43 800 888 111
sc.at@egger.com

Service-Center Deutschland

+49 800 344 3745
sc.de@egger.com

Service-Center Schweiz

+41 41 349 50 05
sc.ch@egger.com

FRITZ EGGER GmbH & Co. OG
Holzwerkstoffe
Weiberndorf 20
6380 St. Johann in Tirol
Österreich
T +43 50 600 - 0

EGGER Holzwerkstoffe Brilon
GmbH & Co. KG
Im Kissen 19
59929 Brilon
Deutschland
T +49 2961 770 - 0

EGGER Holzwerkstoffe
Schweiz GmbH
Rosenstrasse 2
6010 Kriens
Schweiz
T +41 41 349 50 00